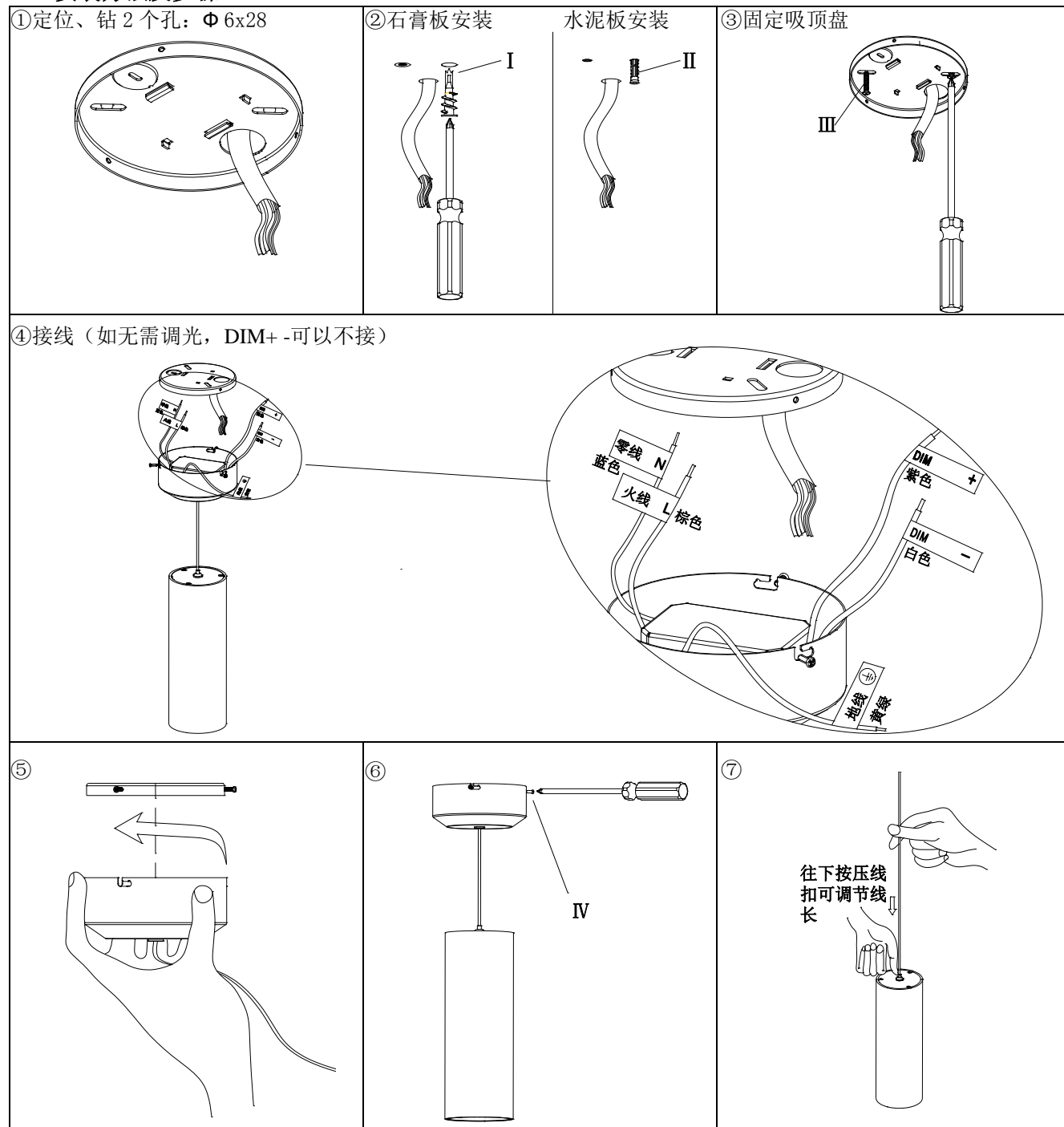


安装声明:

1. 安装前请仔细阅读说明书;
2. 由专业人员安装;
3. 为避免触电危险, 在安装、维护、更换灯具前请确认关闭电源;
4. 此灯具只适用于室内安装使用(不可用于潮湿环境);
5. 请保留此说明书, 以备参考使用。

一、安装方法及步骤:



WAC LIGHTING

由“WAC” “Responsible Lighting®” 商标持有人美国 WAC Lighting 公司授权

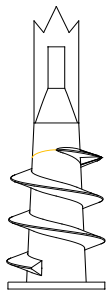
中国营销总部 : 華格照明科技(上海)有限公司

地址 : 中国(上海)自由贸易试验区毕升路 299 弄 14 号 102 室(邮编 201204)

中国工厂 : 东莞华明灯具有限公司出品

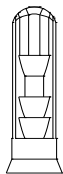
地址 : 广东省东莞市清溪镇清风路 390 号(邮编 523653)

二、配件包零件：




I

数量：2PCS+1



II

数量：2PCS+1



III

数量：2PCS+1



IV

数量：2PCS

WAC LIGHTING

由“WAC” “Responsible Lighting®” 商标持有人美国 WAC Lighting 公司授权

中国营销总部：華格照明科技（上海）有限公司

地址：中国（上海）自由贸易试验区毕升路 299 弄 14 号 102 室（邮编 201204）

中国工厂：东莞华明灯具有限公司出品

地址：广东省东莞市清溪镇清风路 390 号（邮编 523653）

本页仅用于版本控制，请勿印刷！

序号	变更说明	变更人	变更日期
1			
2			
3			
4			
5			